



Benodigdheden:

- Stof: stof voor het tafelkleed
(verschillende) stof(fen) voor de kussens
- Decoratie: kant, lint of band voor randen tafelkleed
bolletjesband voor randen kussens



- Knip voor het tafelkleed:
lengte x breedte van de tafel
met 20/30 cm aan weerszijden
- Knip voor de kussens van verschillende stoffen naar keuze:
lengte x breedte van de kussens

LET OP: knip de stof met ± 2 cm omslag aan alle zijden!

Werkwijze:



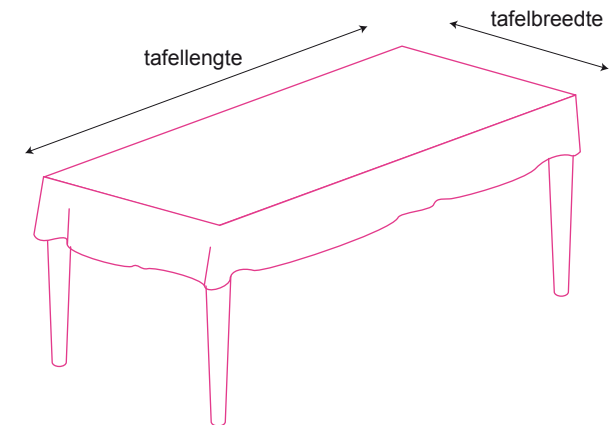
Tafelkleed:

1. Naai met een kruissteek langs alle randen van de stof (dit voorkomt rafelen).
2. De zoom aan de rondom spelden, vervolgens zoom stikken.
3. Kant, lint of band langs randen spelden en vaststikken.

Kussens:

1. Naai met een kruissteek langs alle randen van de stof (dit voorkomt rafelen).
2. Stukken stof met de goede stofzijde naar de binnenkant op elkaar leggen en spelden.
Vervolgens de zoom stikken aan 3 zijden.
3. Slopen omdraaien kussens erin en laatste zijde dichtstikken.
Je kunt ook gebruik maken van een rits, zodat de kussensloop ook eventueel gewassen kan worden.
4. Bolletjesband rondom spelden en stikken.
5. Ook leuk: een applicatie, afbeelding o.i.d. op de kussens aanbrengen.

Schema



Meer mogelijkheden om
kussens op te leuken!

