



Benodigdheden:

- Band: verschillende soorten band, kant en/of koort
- Stof: verschillende stof, vilt
- Decoratie: gekleurd borduurgaren, kralen, knopen, belletjes
- Musketonstuiting of sleutelring









- Knip de lintjes op verschillende lengtes af
- Knip de stukjes of vormpjes stof

Werkwijze:

1. Stukjes stof of vormpjes (eventueel dubbel) om zigzaggen op de machine, of eventueel met een siersteek met borduurgaren.
2. Gebruik kralen aan een draad geregen.
3. Ook leuk om te gebruiken is zijn knopen of een belletje.

Alles is mogelijk, gebruik eventueel kant en klare applicaties.
Of gebruik een vorm zoals hiernaast afgebeeld !



Leuk knutselidee voor een kinderfeestje!

Mogelijkheden



Musketonsluiting

